

# Overzicht Tentoonstelling Cursistenwerk 28 en 29 Oktober 2022

Kunst Atelier Theo Kerkhove

## Deelnemers:

Angelina Casetta  
Babs Kloet  
Cari Geuze  
Elly Admiraal  
Engel Krab  
Henk Koster  
Ineke Franzen  
Jeannet Dooms  
Jeannette de Wilde  
Margot Mortier  
Mineke Crucq  
Monique den Dikken  
Nel Rozeboom  
Ria van de Panne  
Riet Rauwe  
Ronald den Engelsman  
Sanny Pruijssers  
Sjaak van de Linde  
Tanja Koster  
Tanny van Leerzem  
Viviane van Tol  
Wim Nagelkerke

Aantekeningen van enkele cursisten.

### **Note 1: Henk Koster**

Dit werk stelt het voetpad voor van Llanberis naar de top van de Snowdon in Noord-Wales. Halverwege dit pad staat een waarschuwing dat je om moet keren als je je niet 100% voelt. Het is, volgens het bord, een gevaarlijke omgeving. Dat heeft me geïnspireerd om deze kleuren te gebruiken: het pad is wel liefelijk maar de omgeving zeker niet.

Het kasteel van Azay-le-Rideau. We hadden het geluk dat het water van de Indre tamelijk rustig was zodat je een prachtige spiegeling in het water zag.

Ik heb het spiegelbeeld geschilderd omdat ik me verbaasde over het verschil in rondingen tussen die van het kasteel en die van het spiegelbeeld.

### **Note 2: Nel Rozeboom**

Het werkje de Muis was mij eerste Olieverf schilderijtje. Knietje het paard van mijn nichtje in Engeland mijn derde.

### **Note 3: Sanny Pruijers**

Icoon. Triniteit( Heilige drie eenheid).

Traditioneel geschilderd met ei tempera en pigmenten op drager van hout beplakt met linnen en daarop 12 lagen kalk.

Icoon. St. Joris en de draak. Geschilderd met ei tempera van gouache op traditionele drager van hout, linnen en 12 kalklagen.

### **Note 4: Tanja Koster**

1. Titel: Tere schoonheid.

Lavatera is één van mijn favoriete planten. Eenvoudig, rijkbloeiend en wild.

Olieverf op paneel. Te koop voor 75,=.

2. Titel: De stille visser.

Je ziet zo vaak reigers; langs de waterkant, in de lucht, soms wat onhandig in de landing en vaak alleen. Dus toen ik ook nog een kaart kreeg met deze fascinerende vogel moest hij wel een keer geschilderd worden.

Olieverf op doek en ingelijst. Te koop voor 150,=

3. Titel: De harige koning

De leeuw spreekt mij aan. Hij is zelfverzekerd en sterk met zijn prachtige vacht en heeft een geweldige kop om te schilderen.

Olieverf op doek en ingelijst. Niet te koop.

4. Titel: Eindelijk boven de grond.

Nadat mijn hond een keer met een 'stok', een afgestorven plant, aan kwam rennen, zag ik dat dit bijzonder was en wist ik dat ik er iets mee wilde doen. Door de stok om te draaien waardoor de wortel bovenaan kwam werd het voor mij duidelijk. Na deze eerste tekening ben ik anders gaan kijken naar stukken hout of takken en stokken met wortelkluiten die je overal tegen kan komen. Daarna heb ik tijdens vakanties op Griekse eilanden stokken met delen van de wortel eraan gevonden. Die heb ik gefotografeerd en gebruikt als voorbeelden voor mijn volgende tekeningen. Het leukste is dus dat niets is verzonnen.

Een serie van drie tekeningen. Oliepotlood op tekenpapier en ingelijst achter glas. Niet te koop.

# De Kunst werken:

U Kunt 80 cursisten werken bezichtigen.

van Begin tot Vergevorderd niveau. Hier een overzicht



Babs Kloet (1).jpg



Babs Kloet (2).jpg



Babs Kloet (3).jpeg



cari (4).jpg



cari (5).jpg



cari (6).jpg



Elly Admiraal (7).jpg



Elly Admiraal (8).jpg



Elly Admiraal (9).jpg



Elly Admiraal (10).jpg



Elly Admiraal (11).jpg



Engel Krab(12).jpg



Henk Koster (13).jpg



Henk Koster (14).jpg



ineke franzen (15).jpg



ineke franzen (16).jpg



ineke franzen (17).jpg



ineke franzen (18).jpg



ineke franzen (19).jpg



ineke franzen (20).jpg



ineke franzen (21).jpg



j de wilde (22).jpg



j de wilde (23).jpg



j de wilde (24).jpg




j de wilde (25).jpg



Jeannet Dooms (26).jpg



Jeannet Dooms (27).jpg




Jeannet Dooms (28).jpg



Jeannet Dooms (29).jpg



Margot Mortier (30).jpg



Margot Mortier (31).jpg



Mineke Crucq (32).jpg



Mineke Crucq (33).jpg



Monique de Dikken (34).jpg



Monique de Dikken (35).jpg



Monique de Dikken (36).jpg



Nel Rozeboom (37).jpg



Nel Rozeboom (38).jpg



Nel Rozeboom (39).jpg




Nel Rozeboom (40).jpg



Ria van de Panne (41).jpg



Ria van de Panne (42).jpg



Ria van de Panne (43).jpg



Riet Rauwe (44).jpg



Riet Rauwe (45).jpg



Riet Rauwe (46).jpg



Ronald den Engelsman (47).jpg



Ronald den Engelsman (48).jpg



Ronald den Engelsman (49).jpg



Sanny Pruijssers (50).jpg



Sanny Pruijssers (51).jpg



Sanny Pruijssers (52).jpg



Sanny Pruijssers (53).jpg



Sanny Pruijssers (54).jpg



Sjaak van de Linde (55).JPG



Sjaak van de Linde (56).JPG



Sjaak van de Linde (57).JPG



Sjaak van de Linde (57b).JPG



Tanja Koster (58).jpg



Tanja Koster (59).jpg



Tanja Koster (60).jpg



Tanja Koster (61).jpg



Tanja Koster (62).jpg



Tanja Koster (63).jpg



Tanny van Leerzem (64).jpg



Tanny van Leerzem (65).jpg



Tanny van Leerzem (66).jpg



Tanny van Leerzem (67).jpg



Tanny van Leerzem (68)



Viviane van Tol (69).jpg



Viviane van Tol (70).jpg



Viviane van Tol (71).jpg



Viviane van Tol (72).jpg



Viviane van Tol (73).jpg



Viviane van Tol (74).jpg



Wim Nagelkerke (75).jpg



Wim Nagelkerke (76).jpg



Wim Nagelkerke (77).jpg



z-Angelina Casetta (78).jpg



z-Angelina Casetta (79).jpg



z-Angelina Casetta (80).jpg

Ik wens u veel kijk plezier toe. Docent en professioneel beeldend kunstenaar  
Theo Kerkhove.